


Le traitement des

Cafards




Les nuisibles tels que les cafards, peuvent être une réelle source d'angoisse et de désagrément. Afin d'éviter leur présence dans nos résidences, il est nécessaire de vous donner les outils nécessaires.

1

LES CAFARDS, C'EST QUOI ?

- **Type :** insecte
- **Couleur :** brun rougeâtre au noir
- **Taille :** 1 à 5 cm de long
- **Durée de vie moyenne :** 3 à 6 mois



2

OÙ LES TROUVER ?


Les cafards aiment trouver refuge dans les lieux d'habitation, car ils aiment par-dessus tous les endroits chauds et humides, à l'abri de la lumière.

3

COMMENT LES DÉTECTER ?


RESTER VIGILANTS AUX :


- Traces d'excréments de couleur noire et d'une longueur de 1 mm.
- Dépouilles de cafards.
- Oothèques de cafards : les œufs se trouvent dans ces poches. Si vous en trouvez quelque part chez vous, débarrassez-vous-en au plus vite.
- Emballages alimentaires troués: remarquez si vos emballages se détériorent plus vite que d'habitude, vérifiez également vos livres.
- Odeur désagréable : les cafards diffusent une odeur nauséabonde. L'odeur s'accroît avec la population.



PRÉVENIR L'INFESTATION DES CAFARDS

Au cours d'un cycle, une
femelle peut pondre jusqu'à
8 poches contenant chacune
environ 40 œufs.





COMMENT ÉRADIQUER LES CAFARDS ?


EN PRIORITÉ, ALERTER LES ÉQUIPES DE L'EUROMÉTROPOLE METZ HABITAT


Vous avez détecté la présence de cafards dans votre logement ?

Un professionnel peut intervenir si une éradication est nécessaire dans votre résidence. Cela fait partie de la qualité de service de l'EMH.

Comment formaliser votre demande d'intervention ?

Vous pouvez avertir votre gardien, ou contacter votre Agence via notre site internet www.eurometropolemetzhabitat.fr, onglet contact, pour y remplir un formulaire dédié « j'ai un problème de nuisible ». Votre correspondant prendra attache avec vous afin de convenir d'un rendez-vous.





COMMENT ÉRADIQUER LES CAFARDS ?

ADOPTER LES BONS GESTES EN CAS DE PRÉSENCE DE CAFARDS

FAIRE RÉGNER L'ORDRE ET LA PROPRETÉ
DANS TOUTES LES PIÈCES DE VOTRE LOGEMENT.

Nettoyer votre cuisine tous les jours,
ne laissez pas de vaisselle sale,
en particulier la nuit.
Pensez à nettoyer soigneusement
vos appareils électroménagers (four, cuisinière...)
ainsi que la hotte de cuisine.



.....

**Conservez vos aliments dans
des boîtes hermétiquement fermées.**



.....

Passer l'aspirateur régulièrement
pour enlever les particules d'aliments.



.....


**Placer les ordures dans
des sacs poubelles fermés,**
sortez-les tous les jours et ne les laissez pas sur votre palier,
balcon et dans les parties communes.



.....

Ventilez votre salle de bain
et déshumidifiez les pièces humides.





COMMENT ÉRADIQUER LES CAFARDS ?

ASTUCES POUR ELOIGNER LES CAFARDS DE LA MAISON

LE BICARBONATE DE SOUDE

Ennemi numéro 1 des cafards, il est l'une des solutions les plus efficaces. Mélanger ce produit avec du sucre en poudre, puis répartir le tout dans des petites assiettes. Disposez-les partout dans la maison.



.....

HUILE ESSENTIELLE DE LAVANDE

Tous les jours, imbibez plusieurs morceaux de coton de ce produit puis disposez-les dans les placards ou lieux infectés.



.....

LE VINAIGRE BLANC

Vaporisez-le en bas des murs, dans les meubles, près des fenêtres, etc...



ATTENTION :

NE JAMAIS UTILISER DE JAVEL, ILS ADORENT ET L'EAU DE JAVEL FAVORISE LEUR PROLIFÉRATION !

Agence Metz Centre Bellecroix
22 Rue du 18 juin 40
57070 METZ

Agence Metz Nouvelle
1 Rue du Limousin
57070 METZ

Agence Metz Patrotte Woippy
2 Rue Charles Nauroy
57050 METZ

Agence Metz Souvenir Français
1 Place du Souvenir Français
57000 METZ

Agence Montigny-lès-Metz
9 Rue Général Pougin
57950 Montigny-lès-Metz